

Reporte OOH

ID: TJ-U1-10

Ciudad: Tijuana

Area de exposicion: 92.88m2

Dirección:

Impactos vehiculares Totales

421,890

Impactos vehiculares Unicos

213,665

i Repeticion

1.97

Total de Impactos mensuales

632,835

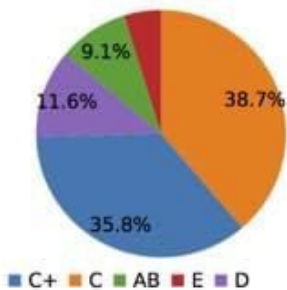
Impacto unico a Personas

320,498

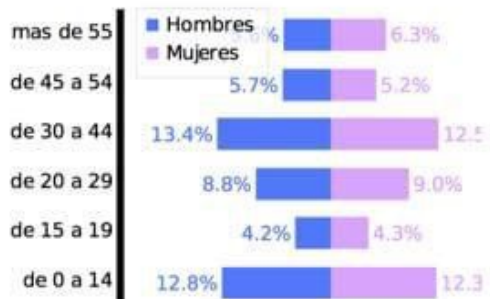
Tiempo de exposición

72.05 Seg

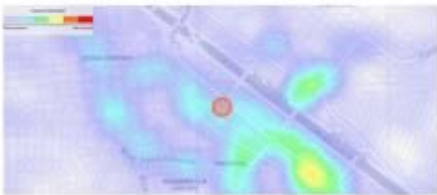
Perfil socioeconómico



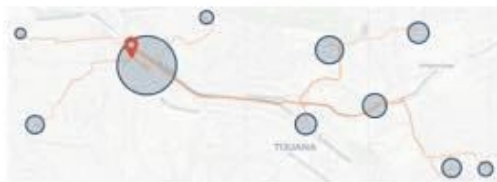
Perfil de género y edad de zonas de origen



Heatmap Impactos Vehiculares



Origen - Destino

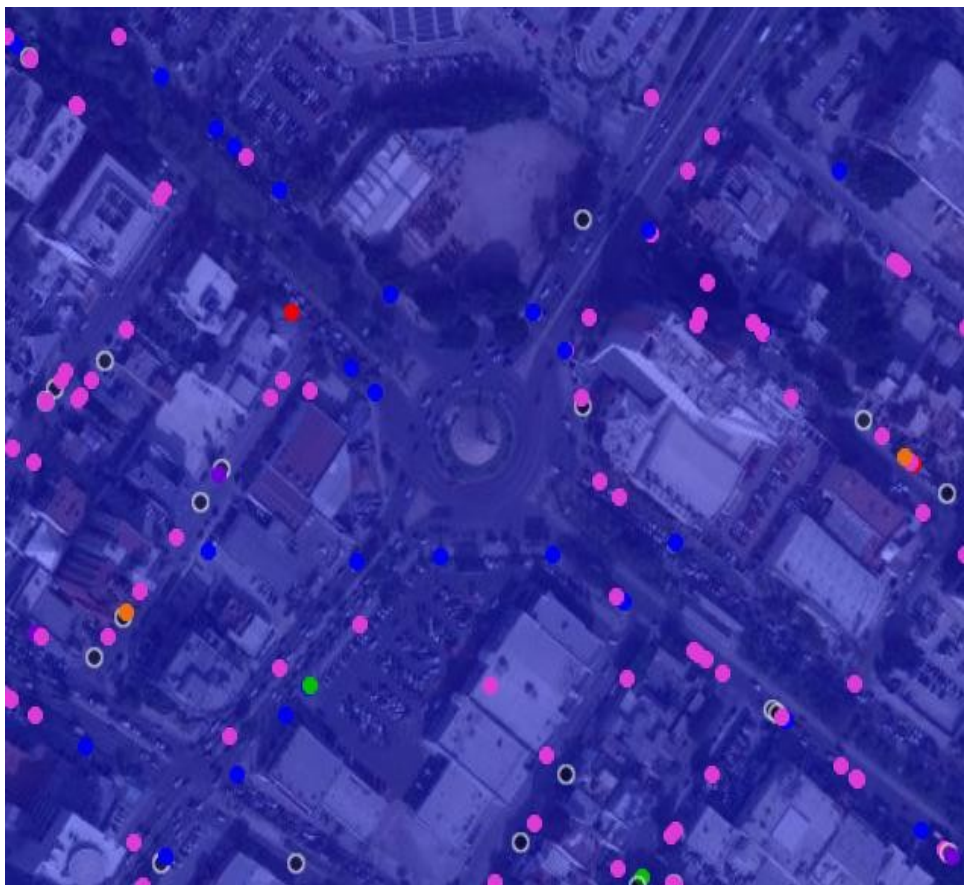


Colonia	Porcentaje
Ciudad Industrial	40.77%
Zona Urbana Rio Tijuana	37.17%
Baja Maq El Aguila	2.64%
Paseos de Guaycura	2.40%
Centro Comercial Otay	1.92%

WWW.IMPACTOVISUAL.INFO



FICHA DEL IMPACTO ECONOMICO DE LA ZONA DE INFLUENCIA DE LA CARTELERA ZONA RIO



5,000 UNIDADES ECONOMICAS (Negocios)

Actividad	(02) Baja California	Total
+ (11) Agricultura, cría y explotación de animales, aprovechamiento forestal, pesca y caza	2	2
+ (22) Generación, transmisión y distribución de energía eléctrica, suministro de agua y de gas por ductos al consumidor final	2	2
+ (23) Construcción	67	67
+ (31 - 33) Industrias manufactureras	116	116
+ (43) Comercio al por mayor	188	188
+ (46) Comercio al por menor	870	870
+ (48 - 49) Transportes, correos y almacenamiento	39	39
+ (51) Información en medios masivos	50	50
+ (52) Servicios financieros y de seguros	268	268
+ (53) Servicios inmobiliarios y de alquiler de bienes muebles e intangibles	173	173
+ (54) Servicios profesionales, científicos y técnicos	555	555
+ (55) Corporativos	2	2
+ (56) Servicios de apoyo a los negocios y manejo de desechos y servicios de remediación	154	154
+ (61) Servicios educativos	69	69
+ (62) Servicios de salud y de asistencia social	1 029	1 029
+ (71) Servicios de esparcimiento culturales y deportivos, y otros servicios recreativos	54	54
+ (72) Servicios de alojamiento temporal y de preparación de alimentos y bebidas	548	548
+ (81) Otros servicios excepto actividades gubernamentales	481	481
+ (93) Actividades legislativas, gubernamentales, de impartición de justicia y de organismos internacionales y extraterritoriales	175	175
TOTAL	4 842	4 842